



Apmetumu sistēma

09/2009

EASYPUTZ

Rullē un dzīvo koši!

Radošs sienu un griestu noformējums ar EASYPUTZ!



Viegli un vienkārši!

Jūs vēlaties atsvaidzināt vai pārveidot esošo tapešu dizainu bez liekiem remontdarbiem? *Knauf EASYPUTZ* ir domāts tieši Jums! Ar *Knauf EASYPUTZ* sienas un griestus iespējams noformēt pavisam viegli un vienkārši!

Dekoratīvais apmetums *Knauf EASYPUTZ* radīts uz minerālas bāzes un uzreiz ir gatavs lietošanai. Vairāk nekā 50 % materiāla sastāv no marmora daļiņām, piešķirot *Knauf EASYPUTZ* smalku un dzīvīgu struktūru, kas sienu un griestu virsmas padara cēlas un

mirdzošas, fascinējoši akcentējot telpu dizainu. Virsmu ar īpaši smalku optisku struktūru Jūs iegūsiat, izvēloties *Knauf EASYPUTZ extrafein* (īpaši smalks, grauda lielums 0,5 mm). Savukārt, nedaudz akcentētākas virsmas iegūstat ar *Knauf EASYPUTZ fein* (smalks, grauda lielums 1,0 mm) palīdzību.

Pateicoties apmetuma virsmas īpašībām, *Knauf EASYPUTZ* spēj uzņemt un atdot telpas gaisa mitrumu. Telpā tiek nodrošināts patīkams klimats.



Krāsas - skaistas un sulīgas!

Visiem, kam tik dzīvot koši, būs īpaši viegli to īstenot ar *Knauf EASYPUTZ*!

Kombinācijā ar *Knauf Compact Colors* Jūs varēsiet izvēlēties kādu no modernajiem krāsu toņiem. Gūstiet iedvesmas un atklājumu prieku radošajā sienu dizaina pasaulē kopā ar *Knauf EASYPUTZ*! Atklājiet daudzās iespējas, ko piedāvā *EASYPUTZ*, un piešķiriet dzīvojamajai telpai individuālu akcentu. Lai jauniegūtā telpa kļūst par Jūsu miera, spēka un iedvesmas ostu!





Vienkārša griestu apmešana

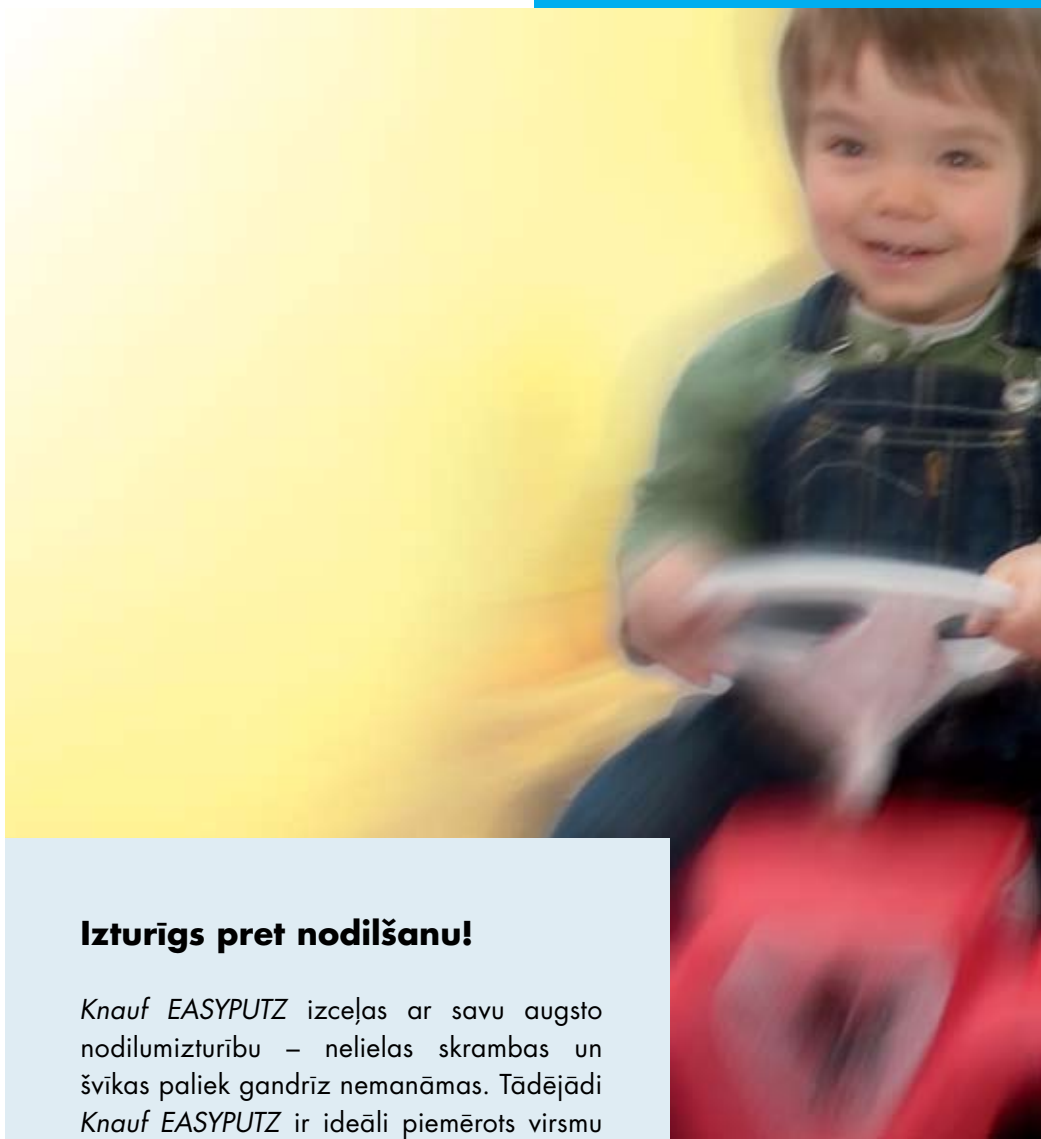
Veicot remontu, tapešu limēšana pie griestiem ir samērā apgrūtināša nodarbe. Vispirms tapetes ir jāpielīmē un pēc tam vēl arī jānokrāso. Daudz vienkāršāk un ātrāk darbs ir paveicams ar *Knauf EASYPUTZ*, ar to vienkārši

pārklājot griestus. Šādi Jūs izvairīsieties no grūtā un sarežģītā tapešu limēšanas procesa piektajai sienai - griestiem. Telpas griesti īsā laikā izskatīsies tā, it kā tos būtu veidojis profesionāls meistars.

Vienkārša tapešu pārkrāsošana

Mainot dzīvojamās telpas, bieži neesam apmierināti ar iepriekšējos gados limētajām tapetēm. Tomēr ir iespējams izvairīties no darbietilpīgā tapešu limēšanas procesa.

Ja esošās tapetes nav pārāk strukturētas un stingri turas pie sienas, veic virsmas gruntēšanu ar *Knauf Sperrgrund*, un pēc grunts nožūšanas uz tapetēm uzklāj *Knauf EASYPUTZ*.



Izturīgs pret nodilšanu!

Knauf EASYPUTZ izceļas ar savu augsto nodilumizturību – nelielas skrambas un švīkas paliek gandrīz nemanāmas. Tādējādi *Knauf EASYPUTZ* ir ideāli piemērots virsmu apstrādei kāpņutelpās, priekšnos un bērņistabās. Ja nu tomēr kaut kas notiek? Nekādu problēmu! Bojātā vieta vienkārši jānorīvē ar auduma gabaliņu. Tagad bērni savās istabās, kurās ir krāsains apmetums, var brīvi draiskoties. Pateicoties *EASYPUTZ* ar *Knauf Compact Colors*, apmetums jau pirms uzklāšanas iegūst vēlamo krāsu toni, tāpēc tas nav jākrāso. Tagad jūs esat pasargāti no krāsota sienu apmetuma trūkuma - baltās krāsas atsegšanas bojātajās vietās.





1

Gruntēšana



Pārbauda pamatnes noturību, t.i., vai pamatne ir stingra, bez smilšu un krīta paliekām. Tapetēm jāpārbauda, vai tās stingri turas pie sienas. Noslēgumā sienu gruntē ar *Knauf Sperrgrund*. Ja pēc *Knauf Sperrgrund* uzklāšanas zem tapetēm veidojas burbuli, virsma nav pietiekami noturīga, un tapetes no sienas ir jānoņem.

Knauf Sperrgrund izmanto materiāla uzsūkšanas spējas izlīdzināšanai un optimālu izstrādes un strukturēšanas īpašību nodrošināšanai.

Turklāt produkts ilglaicīgi aizkavē nikotīna, kvēpu un dzeltēšanas plankumu caursūkšanos no pamatnes. Pirms tiek uzsākta *EASY-PUTZ* tonēšana un uzklāšana, ir jāievēro *Knauf Sperrgrund* žūšanas laiks, kas ir apmēram 6 stundas.



2

Tonēšana



Knauf EASYPUTZ ar rokas maisītāja palīdzību jāsamaisa līdz krēmīgai konsistencei. Pēc vajadzības var pievienot nelielu ūdens (maks. 250 ml/10kg). Atkarībā no izvēlēta krāsu toņa intensitātes, ņem atbilstošu daudzumu *Knauf Compact Color* krāsas un rūpīgi samaisa ar *Knauf Easyputz*, līdz tas vienmērīgi nokrāsojas. Maisīšanu veic vismaz minūti. Noslēgumā iegūto maisījumu pārlej tīrā traukā un vēlreiz kārtīgi samaisa.



Ieteikums: Uz spaini *EASY-PUTZ* vienmēr izmantojiet pilnu (2 g vai 6 g) *Compact Colors* iepakojumu.



3 EASYPUTZ uzklāšana



Ar EASYPUTZ uzklāšanai domāto rullīti *Knauf Auftragswalze* apmetumu bagātīgā slānī krusteniskos virzienos klāj uz virsmas. Lai panāktu viendabīgu virsmas struktūru, ir svarīgi materiālu uzklāt pietiekamā daudzumā. Pirms sākat veidot virsmas struktūru, pabeidziet materiāla uzklāšanu uz vienas sienas. Atkarībā no apkārtējās vides temperatūras, Jums būs apmēram 10 – 20 minūtes laika, lai izveidotu EASYPUTZ virsmu.

Ieteikums: Pirms pirmās lietošanas rullīti samitrināt un izķemmēt. Tas pasargās Jūsu izveidoto apmetumu no izkritušām rullja šķiedrām un uzlabos materiāla uzsūkšanu rullīti.

4 Faktūras veidošana



Smalki optisku virsmu Jūs varat iegūt, to vienmērīgi norullējot ar *Knauf EASYPUTZ* apmetuma noformēšanai paredzēto *Knauf Finishwalze* rullīti.



Kā alternatīvu EASYPUTZ smalki strukturēta dekoratīvā apmetuma virsmas izveidei Jūs varat izmantot speciālo otu – *Knauf Finishpinsel*.

Augstas kvalitātes virsmu Jūs iegūsiat, izmantojot tikai *Knauf EASYPUTZ* izstrādei paredzētos speciālos darbarīkus.



Krāsa katrai gaumei!

Cilvēks vienmēr atrodas krāsu ielenkumā. Jau pirms vairākiem tūkstošiem gadu cilvēki ieguva krāsvielas no dabas materiāliem un augiem. Krāsām piemīt liels spēks – tās raisa izjūtas un asociācijas, tās allaž nes līdzīgu kādu vēstījumu.

Arī interjera dizainā neiztiek bez krāsu

mācībasprincipiem. Gaišas krāsas, piemēram, dzeltenu un zaļu uzskata par patīkamām un svaigām, bet tumšas krāsas, piemēram, sarkanu un brūnu raksturo kā siltas un mājīgas. Krāsas pauž ne tikai noskaņojumu – tās spēj optiski izmainīt telpas proporcijas. Kā to var panākt, redzams piemēros nākamajā lapā.

Krāsaina dzīve ar Knauf Compact Color!

Ar *Knauf Compact Color* Jums paveras neskaitāmas iespējas piešķirt telpām individualitāti.

Piedāvājam desmit galveno krāsu toņus ar daudzām toņu nokrāsām. Jūs varat izvēlēties gan siltos *Terracotta* toņus, piemēram, *Cafe au lait*, kā arī dzeltenus un zaļus toņus, gan zilos toņus, piemēram, *Azurblau*. Realizēt ieceri ir pavisam vienkārši - izvēlamies vienu vai vairākus krāsu toņus un to intensitāti atbilstoši telpai un tās aprīkojumam, samaisām *Knauf EASYPUTZ* un uzklājam uz virsmas. Darbs ir paveikts! Nav nepieciešama sienu papildus krāsošana. Tas ietaupa laiku un naudu!

Mazs, bet iespaidīgs!

Knauf Compact Colors ir ļoti koncentrēts, granulēts krāsas pigments. Pigmenti ir precīzi pielāgoti *Knauf EASYPUTZ* un neizmaina apmetuma un izstrādes izcilās īpašības. Pietiek ar pavisam nelielu pigmentu daudzumu, lai *Knauf EASYPUTZ* iegūtu spēcīgu nokrāsu. *Knauf Compact Colors* ir gaismas izturīgs, noturīgs pret UV - starojumu un mazgāšanu, kā arī viegli dozējams (iepakots 2 g un 6 g devās).

Vienkārši izvēlieties vienu *Knauf Compact Colors* krāsu toni, pievienojiet to *Knauf EASYPUTZ* un ar rokas mikseri samaisiet.






Gaišas krāsas rada plašuma iespaidu – ideāli piemērotas mazu telpu noformēšanā.



Zemās telpās griestiem vajadzētu būt gaišākiem par sienām. Tā tiek panākts optisks griestu paaugstināšanas efekts.



Ja telpās ar augstiem griestiem tie tiek krāsoti tumšākās krāsās, griesti optiski izskatās zemāki.



Ja lielām telpām grib piešķirt mājīguma efektu, tās krāso siltās krāsās.



Sienu, kura jumta konstrukcijas slīpuma dēļ ievirzās telpā, ir jākrāso tādā pat tonī kā sienas. Tas padara telpu šķietami augstāku.



Ja jumta konstrukcijas radītais sienas slīpums ir neliels, spēcīgāks efekts tiek panākts, ja tas tiek krāsots griestu krāsā.



Kombinācijas dažādām gaumēm un noskaņojumiem

Ļaujieties iedvesmai un atklājiņiem daudzās iespējās, piešķirot telpai neatkārtojamu akcentu! Jūs varat kombinēt, piemēram, vienu krāsu dažādās tās intensitātēs vai veidot kontrastus uz baltiem laukumiem, vai pieskaņot krāsu mēbelēm. Esiet radošs! Pateicoties šajās lapās izvietotajiem krāsu toņu paraugiem, Jūs varat viegli salīdzināt un izvēlēties, kuras krāsas un toņi ir savstarpēji saderīgi un harmoniski.

2 g*

6 g

18 g **Azurblau**
(gaiši zila)



Terracotta
(terakota)



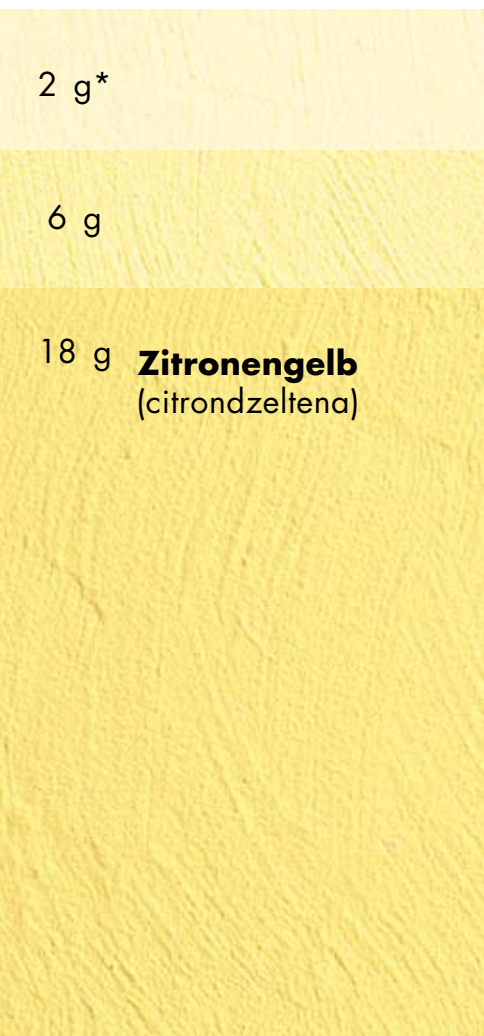
Ingwer
(ingvera)



2 g*

6 g

18 g **Zitronengelb**
(citrondzeltēna)



Sand
(smilšu)



Mokka
(moka)



* Compact Color daudzums norādīts gramos uz 10 kg Knauf EASYPUTZ. Dažos gadījumos iespietēnikas rezultātā iespējamas krāsu toņa un struktūras novirzes.


Himbeer
(aveņu)




Honiggelb
(medus dzeltena)



Pistazie
(pistāciju)



Cafe au Lait
(kafija ar pienu)



Knauf EASYPUTZ extra fein

Grauda izmērs: 0,5 mm
Patēriņš: apm. 500 g/m²

Struktūra veidota ar
Finishwalze rullīti

Faktūra veidota ar
Finishpinsel otu

Knauf EASYPUTZ fein


Grauda izmērs: 1 mm
Patēriņš: apm. 950 g/m²

Struktūra veidota ar
Finishwalze rullīti

Faktūra veidota ar
Finishpinsel otu

**Knauf SIA**

Daugavas iela 4, Saurieši, Rīgas raj., LV-2118

 +371 67 032 999

 www.knauf.lv

 info@knauf.lv

Tagad vari darīt pats!



www.knaufmaja.lv