




BESENSTRICHTECHNIK

Verarbeitungsanleitung



BESENSTRICHTECHNIK

Verarbeitungsanleitung



- 1 SM700 Pro in einer Schichtstärke von ca. 3 mm auf die mit SM700 Pro oder SM300 ausgeführte Gewebearmierung aufbringen.
- 2 Die Oberfläche anschließend mit einem Flächenspachtel oder einer Kartätsche eibnen.

- 3 Für eine gleichmäßige Struktur einen neuen und möglichst gleichmäßigen Besen mit kräftigen Borsten verwenden. Beachten Sie: Verformungen am Besen zeichnen sich auch am Untergrund ab. Jedes Werkzeug hat sein eigenes, individuelles Muster. Daher sind zusammenhängende Flächen immer mit dem gleichen Besen zu bearbeiten.
- 4 Den Besen mit den Borsten in einem Zug durch die noch frische Fläche ziehen. Nach Möglichkeit nicht absetzen, um Ansätze zu vermeiden.



Materialverbrauch

Bei einem Auftrag als strukturierter Oberputz (Auftragsdicke 3 mm) benötigen Sie ca. 4,2 kg/m² SM700 Pro. Weitere Informationen zum Alleskönner SM700 Pro bieten wir Ihnen im technischen Blatt [P241c.de](https://www.knauf.de/p241c.de).

BESENSTRICHTECHNIK

Verarbeitungsanleitung



5 Da Druck und Zug von Person zu Person variieren, sollten Flächen an einem Objekt nach Möglichkeit nur von einer Person ausgeführt werden. Die Oberfläche kann je nach Ansteifungsgrad von SM700 Pro variieren. Je frischer die Mörtelkonsistenz ist, desto ausgeprägter und ausdrucksstärker ist die entstehende Reliefstruktur.

TIPP: Je nach Mörtelkonsistenz können sich beim Ziehen kleine Knötchen im Putz bilden. Diese lassen sich nach vollständiger Trocknung des Putzes leicht mit einem Spachtel entfernen.



KONTAKT



KNAUF DIREKT TECHNISCHER RAT VIA TELEFON

Ein Anruf bei Knauf Direkt genügt – und MEN IN WHITE sichern den Einsatz effizienter Systeme und vermeiden Kosten durch zusätzliche Materialien oder umständliche Konstruktionen. Darüber hinaus sparen Sie oft ein Vielfaches durch vermiedene Bauschäden und Reklamationen.

Als bereits gelisteter Kunde oder Partner genießen Sie die Telefonberatung zum günstigen Tarif aus dem deutschen Festnetz. Zusätzlich bekommen Sie automatisch die nächste freie Leitung zugeteilt. Eine eventuelle Warteschleife ist natürlich kostenfrei.

Tel.: 09001 31-2000*

Mo. - Do. 7:00-18:00 und Fr. 7:00-17:00 Uhr

*Der Anruf bei Knauf Direkt wird mit 0,39€ / Min. berechnet. Anrufer, die nicht mit Telefonnummer in der Knauf Adressdatenbank angelegt sind, z. B. private Bauherren oder Nicht-Kunden zahlen 1,69€ / Min. aus dem deutschen Festnetz, bei Mobilfunk-Anrufern ist es abhängig vom Netzbetreiber und Tarif.

BERATUNG VOR ORT

Für die MEN IN WHITE ist Knauf auch live da: Der für Ihre Region zuständige Knauf Berater berät und betreut Sie bei praktischen Herausforderungen und Fragen zu Produkten und Systemen. Per Telefon oder nach Rücksprache direkt im Betrieb oder auf der Baustelle.

Falls Sie Ihren zuständigen Knauf Berater (noch) nicht kennen - unter nachfolgender E-Mail-Adresse stellen wir gern die Verbindung her. Einfach klicken, E-Mail vervollständigen und absenden.

vki-knauf-gips@knauf.de

