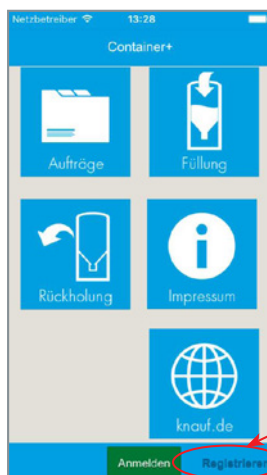


Knauf App Container+

So einfach geht's – Bedienungsanleitung

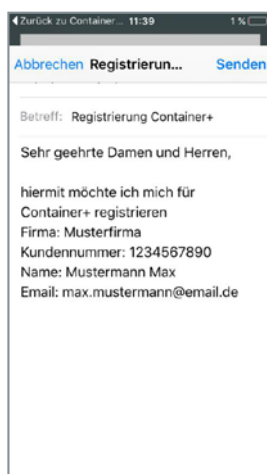


Registrierung und Anmeldung

Bevor Sie **Container+** benutzen können müssen Sie sich zunächst registrieren. Klicken Sie dafür bitte unten rechts auf „**Registrieren**“.

Daraufhin erscheint ein Eingabeformular, welches Sie mit Ihren persönlichen Daten ausfüllen. Bitte klicken Sie danach auf „**Registrieren**“.

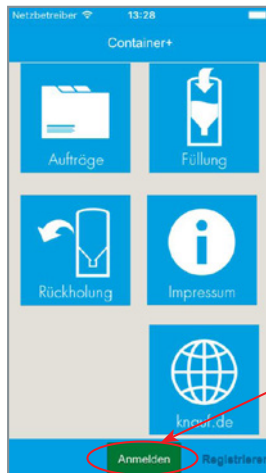
Hinweis: Für die Registrierung ist Ihre SAP-Kundennummer erforderlich.



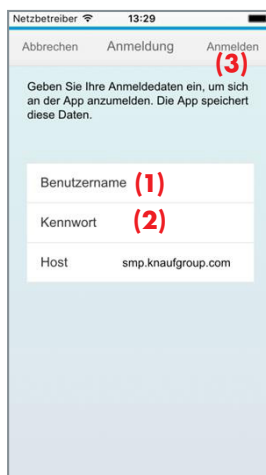
Anschließend öffnet sich die E-Mail-Anwendung Ihres Smartphones und es wird eine bereits ausgefüllte E-Mail mit Ihren Registrierungsdaten generiert. Diese schicken Sie bitte an die voreingestellte E-Mail-Adresse.



KNAUF

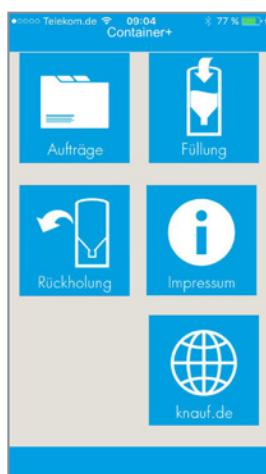


Wenn Sie nach einer Prüfung durch Knauf Ihre Benutzerdaten erhalten haben öffnen Sie bitte die **Container+-App** und klicken unten auf den Button „**Anmelden**“.



Tragen Sie nun Ihren Benutzernamen (1) und Ihr Kennwort (2) in die dafür vorgesehenen Felder ein und klicken auf „**Anmelden**“ (3).

Die Anmeldedaten müssen nur einmal eingetragen werden. Nach erfolgreicher Anmeldung können sie **Container+** verwenden.



Bedienung

Hauptmenü Container+

„Aufträge“: Anzeige aller offenen Vorgänge

„Füllung“: Nachfüllung für eine Baustelle bestellen

„Rückholung“: Container zur Abholung vormerken



DRESDEN	
Container-Nr: 00029180	>
Datum: 07.03.2016	
Container-Nr: 00029180	>
Datum: 11.03.2016	
ESSENBACH	
Container-Nr: 00009096	>
Datum: 10.03.2016	
HAMBURG	
Container-Nr: 00064135	>
Datum: 11.03.2016	
Container-Nr: 00064135	>
Datum: 24.03.2016	
KOBLENZ	
Container-Nr: 00064049	>
Datum: 11.03.2016	
Container-Nr: 00064049	>
Datum: 23.03.2016	



„Offene Aufträge“

In der Übersicht lässt sich erkennen, wie viele offene Aufträge zu einer Baustelle vorliegen. Die Aufträge werden komprimiert angezeigt. Die Sortierung erfolgt nach dem Baustellenort. In der komprimierten Anzeige werden die Container-Nummer und das Lieferdatum angezeigt.

Containerstellenaufträge können nicht über die App erfasst werden. Für diese Container kann erst nach der erfolgten Lieferung ein Folgeauftrag über die App abgelegt werden.

ESSENBACH	
Container-Nr: 00009096	>
Datum: 10.03.2016	
HAMBURG	
Container-Nr: 00064135	>
Datum: 11.03.2016	
Lieferdatum: 11.03.2016	
Baustoff: FE Sprint lose	
Bestellmenge: 10.000 TO	>
Standort: Großmarkthalle Han Bankstraße 20097 Hamburg	
Auftragsstatus: Füllauftrag	
Container-Nr: 00064135	>
Datum: 24.03.2016	
KOBLENZ	
Container-Nr: 00064049	>
Datum: 11.03.2016	

Durch einen Klick auf den Pfeil öffnet sich die Detailansicht zur Baustelle. Folgende Informationen werden angezeigt:

- Containernummer
- Lieferdatum
- Material
- Bestellmenge
- Baustelle

ESSENBACH	
Container-Nr: 00009096	>
Datum: 10.03.2016	
HAMBURG	
Container-Nr: 00064135	>
Datum: 11.03.2016	
Lieferdatum: 11.03.2016	
Baustoff: FE Sprint lose	
Bestellmenge: 10.000 TO	>
Standort: Großmarkthalle Han Bankstraße 20097 Hamburg	
Auftragsstatus: Füllauftrag	
Container-Nr: 00064135	>
Datum: 24.03.2016	
KOBLENZ	
Container-Nr: 00064049	>
Datum: 11.03.2016	

Auftragsstatus

„Füllauftrag“: Nachfüllung wurde über die App bestellt – Auftrag wurde von Knauf noch nicht bearbeitet

„Auftrag angelegt“: Auftragseingang von der App wurde von Knauf bearbeitet

„In Bearbeitung“: Auftrag ist beliefert aber noch keinem Transport zugeordnet

„Disponiert“: Lieferung wurde einem Transport zugeordnet

„Rückholung“: Container wurde zur Rückholung vorgemerkt. Sobald die Vormerkung von Knauf bearbeitet wird ist diese Baustelle nicht mehr in den offenen Vorgängen vorhanden. Solange der Container noch nicht zurückgeholt wurde, erscheint er in allen anderen Funktionen. Es können jedoch keine weiteren Vorgänge angelegt werden.



KNAUF

Container-Nr.	Standort
00063022	Alte Post Saarbrücken Trierer Straße 66115 Saarbrücken
00029048	Skyline Bürokomplex Stresemannstraße 70191 Stuttgart
00020129	König-Ludwig-Haus Brettreichstraße 97074 Würzburg
00049820	Neubau Residenz Hofstr. 97074 Würzburg



Bearbeitung von Aktionen – Nachfüllungen, Rückholungen

Die Übersichtsanzeige ist in beiden Aktionen identisch.
Durch Klick auf > öffnet sich die Detailansicht zur Baustelle.

Container-Nr.	Standort	Lieferdatum	Baustoff	Bestellmenge
00029048	Skyline Bürokomplex Stresemannstraße 70191 Stuttgart	14.03.2016	MP 75 F Leicht los	12.000 TO
00020129	König-Ludwig-Haus Brettreichstraße 97074 Würzburg			
00049820	Neubau Residenz Hofstr. 97074 Würzburg			



Baustellenbefüllung erfassen

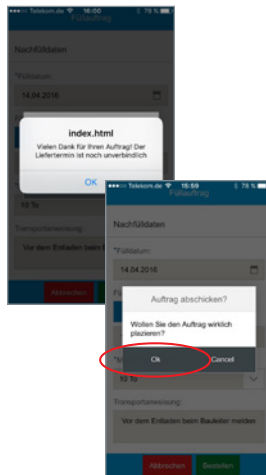
Bevor der Verarbeiter den Füllauftrag anlegen kann, werden alle Informationen aus der letzten Bewegung angezeigt.

Container-Nummer, Baustellenadresse und Material werden vorgegeben. Fülldatum, Uhrzeit und Tonnage werden vom Benutzer eingegeben. Die Transportinformation kann für weitere Angaben zur Baustelle verwendet werden.

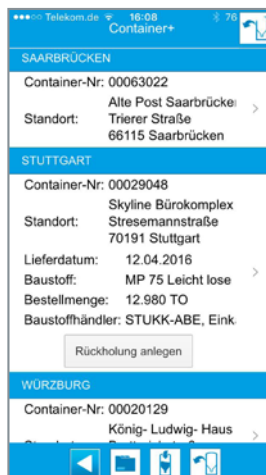
Nachfülldaten
*Fülldatum: 14.04.2016
Füllzeit: ab 11:00 bis
*Menge in Tonnen: 10 To
Transportanweisung: Vor dem Entladen beim Bauleiter melden



KNAUF

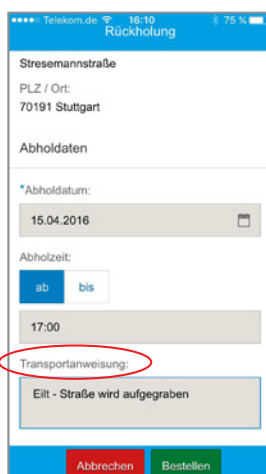


Nach dem Erfassen aller Daten kann die Bestellung mit einem Klick abgeschickt und mit einem anschließenden Klick auf „OK“ bestätigt werden.



Vormerkung zur Rückholung

Im oberen Bereich befindet sich die Anzeige zur aktuellen Baustelle.



Das Datum und die Uhrzeit für die Rückholung müssen erfasst werden. Zusätzliche Informationen für Knauf können unter „Transportanweisung“ erfasst werden. Danach kann die Rückholung schließlich bestätigt und versendet werden.