



EASYPUTZ – seinte ja lagede loominguline kujundamine!



Lihtsalt ja kiiresti!

Soovite värskendada või muuta oma kodu sisekujundust ilma suuremate remonditöödeta? Järelikult on krohv Knauf EASY-PUTZ mõeldud just Teile! EASYPUTZiga saate oma seinad ja laed kiiresti ja lihtsalt korda!

Knauf EASYPUTZ on kasutusvalmis mineraalne dekoratiivkrohv. Materjal koosneb rohkem kui 50% ulatuses marmoriosakes-test, mis annavad krohvile Knauf EASY-PUTZ peene ja elava struktuuri. Seina- ja laepinnad omandavad tänu sellele suursuguse ja särava ilme ning rõhutavad kaunilt Teie ruumikujunduslikke lahendusi.

Kui soovite saada üliõhukese visuaalse struktuuriga pinda, valige Knauf EASY-PUTZ extrafein (ülipeen struktuur, tera suurus 0,5 mm). Faktuursema pinna saamiseks kasutage krohvi Knauf EASY-PUTZ fein (peen struktuur, tera suurus 1,0 mm).

Tänu oma erilistele omadustele on Knauf EASYPUTZ suuteline imama ruumi õhus sisalduvat niiskust ja seda hiljem eraldama. See tagab ruumis meeldiva mikrokliima.



Ilusad külluslikud värvid!

Krohv Knauf EASYPUTZ sobib neile, kes armastavad erksaid värve. Knauf Compact Color võimaldab Teil valida ükskõik missuguse tänapäevase värvitooni. Avastage enda jaoks rohkearvulised võimalused, mida pakub krohv EASYPUTZ, ja andke oma eluruumidele eriline ilme. Saagu uuendatud ruumist Teie vaikne kodusadam, kus Teil on võimalik saavutada rahu ning koguda jõudu ja innustust.





Lae krohvimine on lihtne

Lae katmine tapeediga on küllaltki vaevanõudev üritus. Esmalt tuleb tapeet lakke liimida, seejärel veel üle värvida. Palju lihtsamini ja kiiremini saate töö tehtud, kui katate lae krohviga Knauf

EASYPUTZ. Knauf EASYPUTZ aitab Teil hakkama saada ilma keerulise liimimise ja värvimiseta, lagi aga näeb välja nii, nagu oleks see kutselise meistri kätetöö.

Tapeedi ülevärvimine on lihtne

Eluruumide kujundust muutes hakkab meid pahatihti häirima aastaid tagasi seinale liimitud tapeet. Töömahukat tapeetimisprotsessi on aga nüüd võimalik vältida.

Kui Teie tapeedil puudub selgelt väljendatud


struktuur ja see püsib kindlalt seinal, võite kanda seinale esmalt krundi Knauf Sperrgrund, pärast selle kuivamist aga katta tapeedi krohviga Knauf EASYPUTZ.



Suur kulumiskindlus

Krohv Knauf EASYPUTZ paistab silma suure kulumiskindluse poolest – väikesed killendid ja kriimustused jäävad sellel praktiliselt märkamatuks. Just seepärast sobib Knauf EASYPUTZ ideaalselt trepimademetele, esikute ja lastetubade viimistlemiseks. Ent mida teha, kui kriimustus on siiski tekkinud? See pole mingi mure! Piisab sellest, kui hõõrute kriimustatud kohta tavalise riidelapiga. Lapsed võivad nüüd oma krohvitud tubades kõigest südamest hullata. Kui lisate krohvile EASYPUTZ värvi Knauf Compact Color, omandab krohv nõutava varjundi juba enne pinnale kandmist, seepärast pole mingit vajadust seinu värvida. Nüüd on Teie seinad kaitstud ka kahjustatud kohtadesse valgete laikude tekkimise eest, mis värvitud seinte puhul tavalised.



**1**

Kruntimine



Kontrollige aluspinna tugevust ning veenduge liiva- ja kriidijälgede puudumises. Kontrollige ka seda, kas tapeet püsib kindlalt seinal. Seejärel katke sein krundiga Knauf Sperrgrund. Kui pärast krundi Knauf Sperrgrund pealekandmist tekivad tapeedi alla mullikesed, tähendab see, et aluspind ei ole piisavalt tugev ja tapeet tuleb maha võtta.

Krunti Knauf Sperrgrund kasutatakse materjali imamisvõime reguleerimiseks ning töötlemise ja struktureerimise optimaalse kvaliteedi tagamiseks. Lisaks sellele takistab krunt alupinnal olevate nikotiini-, nõevõi värvilaikude krohvi alt nähtavale tulekut. Enne krohvi EASYPUTZ toonimist ja pealekandmist tuleb oodata umbes 6 tundi, kuni krunt Knauf Sperrgrund ära kuivab.

**2**

Toonimine



Krohvi Knauf EASYPUTZ segatakse käsimeikseriga kuni kreemja konsistentsi saamiseni. Vajadusel võib lisada veidi vett (max 250 ml 10 kg kohta). Sõltuvalt valitud varjundi intensiivsusest tuleb võtta vastav kogus värvi Knauf Compact Color ja segada see krohviga Knauf EASYPUTZ. Segada tuleb vähemalt ühe minuti jooksul. Lõpetuseks tuleb saadud segu kallata puhtasse anumasse ja veel kord hoolikalt läbi segada.



Soovitus. Ühe EASYPUTZi krohviambri kohta kasutage alati ära terve pakend värvi Compact Color (2 või 6 g).



3 EASYPUTZi pealekandmine



Kandke krohv pinnale paksu kihina ja piki diagonaali, kasutades selleks EASYPUTZi pealekandmiseks mõeldud rulli Knauf Auftragswalze. Et pinna struktuur jääks ühtlane, on oluline kanda pinnale piisav kogus materjali. Enne pinna struktureerimise kallale asumist katke kogu sein materjaliga. Pinna kujundamiseks on Teil ruumi temperatuurist sõltuvalt aega 10...20 minutit.

Soovitus. Enne esimest kasutamist tuleks rulli niisutada ja veidi rullida. See aitab ennetada rullikiudude kleepumist krohvitud pinnale ja parandab rulli imavust.

4 Faktuuri loomine



Eriti peene välimuse saavutamiseks võib krohvi Knauf EASY-PUTZ viimistleda spetsiaalse struktureerimisrulliga Knauf Finishwalze.



Peenelt struktureeritud viimistluskrohvi EASYPUTZ saamiseks võib alternatiivina kasutada spetsiaalset pintslit Knauf Finish-pinsel.

Kvaliteetse pinna saamiseks tuleb kasutada üksnes spetsiaalselt krohvi Knauf EASYPUTZ pealekandmiseks mõeldud tööriistu.



Värv igale maitsele!

Värvid ümbritsevad inimest kogu tema elu jooksul. Juba tuhandeid aastaid tagasi õppisid inimesed valmistama looduslikest materjalidest ja taimedest värvaineid. Värvidel on inimesele suur mõju – nad tekitavad tundeid ja assotsiatsioone ning kannavad endas alati mingisugust informatsiooni.

Ruumikujunduses ei saa värvide valikul eirata teatud põhimõtteid. Heledaid toone –

näiteks kollast ja rohelist – peetakse värskeks ja silmale meeldivaks. Tumedad toonid – näiteks punane ja pruun – toovad ruumi soojuse ja hubasuse. Värvil on võimalik mitte üksnes väljendada teatud tuju – värv on võimeline muutma visuaalselt ruumi proportsioone. Kuidas seda saavutada, on kirjeldatud järgmisel leheküljel toodud näidetes.

Kirev elu koos Compact Coloriga!

Knauf Compact Color annab Teile lõpmatult palju võimalusi muuta ruumid omanäoliseks. Pakume Teile kümmet põhitooni mitmesuguste varjunditega. Võite valida sooja Terracotta-varjundi, näiteks Cafe au lait, aga ka kollakaid, rohekaid või helesiniseid varjundeid nagu näiteks Azurblau. Kavandatu elluviimine on lihtne: valige üks või mitu varjundit, samuti nende intensiivsus, mis sõltub ruumist ja selle sisustusest, segage värv krohviga Knauf EASYPUTZ ja kandke pinnale. Töö ongi tehtud! Seinte värvimiseks ei ole mingit vajadust, järelikult hoiate kokku nii aega kui ka raha!

Knauf Compact Color kujutab endast graanulitesse paigutatud suure kontsentratsiooniga värvipigmenti. Pigment on välja töötatud spetsiaalselt krohvile Knauf EASYPUTZ, seepärast säilitab see kõik krohvi füüsikalised omadused ja lõpptulemuse. Väga väikesest pigmendikogusest piisab, et krohv Knauf EASYPUTZ omandaks erksa varjundi. Värv Knauf Compact Color on vastupidav valguse ja ultraviolettkiirguse toimele, kulumiskindel ja lihtsalt doseeritav, sest on pakendatud 2 g ja 6 g suurustesse pakenditesse.

Lihtsalt valige üks Knauf Compact Colori värvivarjund, lisage see krohvile Knauf EASYPUTZ ja segage käsimikseriga.






Heledad toonid muudavad ruumi visuaalselt avaramaks, seepärast sobivad need ideaalselt väikeste tubade kujundamiseks.



Madalates ruumides peab lagi olema seintest heledam, siis tundub ruum kõrgem.



Kui kõrge laega ruumis värvida lagi tumedamaks, näib ruum visuaalselt madalam.



Soojad toonid muudavad avara ruumi hubasemaks.



Kui värvida mansardkorruse kaldsein teiste seintega sama värvi, tundub ruum kõrgem.




Kui seinakalle on katuse konstruktsiooni tõttu väike, võib saavutada hämmastava efekti, värvides seinad laega sama tooni.



Kombinatsioonid igale maitsele ja tujule

Usaldage oma loomingulist intuitsiooni ja avastage palju erinevaid võimalusi, andes ruumile kordumatu ilme! Näiteks võite kasutada üht ja sama, ent erineva intensiivsusega värvitooni, luua valgetel pindadel kontraste või valida värvi vastavalt mööblile. Olge loominguline! Tänu olemasolevatele tooninäidistele on Teil lihtne neid omavahel võrrelda ja valida just kõige sobivamad ning omavahel kõige paremini harmoneeruvad värvid ja varjundid.




* Värvi Compact Color kogus on näidatud grammides 10 kg krohvi Knauf EASYPUTZ kohta. Teatud juhtudel on võimalikud struktuuri- ja värvierinevused, mis on tingitud polügraafiaseadmete iseärasustest.




Himbeer
(vaarikas)




Pistazie
(pistaatsia)



Honiggelb
(mesi)



Cafe au Lait
(kohv piimaga)



Knauf EASYPUTZ extra fein
Tera suurus: 0,5 mm
Materjalikulu: u 500 g/m²

Struktuuri saamiseks on kasutatud viimistlusrulli Finishwalze.

Faktuuri saamiseks on kasutatud viimistluspintslit Finishpinsel.

Knauf EASYPUTZ fein
Tera suurus: 1 mm
Materjalikulu: u 950 g/m²


Struktuuri saamiseks on kasutatud viimistlusrulli Finishwalze.

Faktuuri saamiseks on kasutatud viimistluspintslit Finishpinsel.




Knauf Tallinn UÜ

Masina 20
10144 Tallinn

 (+372) 6518 697

 www.knauf.ee

 info@knauf.ee

Nüüd saad ise hakkama!



www.knaufmaja.ee