

IDEAALSED NURGAD

Nurgaviimistluskomplekt ja nurgaliistud



Hingedega kaas kaitseb pahtlit
objektile lenduva tolmu eest

Küljel ja peal asuvad käepidemed
lihtsustavad teisaldamist

Maht
17 liitrit

Vastavalt profiilile ühe käega kiiresti
pööratava tööavaga plaat



Nurgaviimistluskomplekt (artiklinr 447644) koosneb pahtlinõust, välisnurgarullist ja 50 nurgaliistust Dallas. Pahtlinõusse on paigaldatud pööratavad avadega plaadid pahtli pealekandmiseks nurgaliistudele Dallas ja Las Vegas.

Kõik tooted on samuti eraldi tellitavad:

Pahtlinõu Knauf Hopper materjalinumbr 00314802




TÄPSUS JA AJAVÕIT

Nurgaviimistluskomplekti
Knauf Hopper peamised eelised

KNAUFI PAHTLINÕU

Kõige tõhusam nurkade viimistlemise abivahend.

Pahtlinõu ülesanne on kanda paberkattega nurgaliistudele väga kiiresti ja ühtlaselt optimaalne kogus pahtlit. Koos kasutades võimaldavad pahtlinõu, nurgaliistud Dallas, Las Vegas ja Göppinger ning nurgarull saavutada tohutu ajavõidu ning sise- ja välisnurkade ideaalse viimistluse.



Tööava plaati saab vastavalt profiilile kiiresti pöörata.



Turvaline tihend tõkestab lekkeid ja kuivamist.

- 1 Nurgaviimistluskomplekt suurendab pahtli pealekandmise kiirust ja täpsust, võimaldades säästa kuni 80% aega.
- 2 Paberkattega nurgaliistud koosnevad jõupaberiribast, mis on liimitud stabiilsele tšingitud plekkprofiilile. Knaufi nurgaliistud Dallas, Las Vegas ja Göppinger kaitsevad kipsplaattarindite nurki ning takistavad pragunemist ja kildude väljalöömist.
- 3 Paberkattega profiilid tagavad nii pahtli kui ka terve profiili tugeva nakkuvuse plaadi pinnaga. Nurkade mõõdud jäävad püsivalt stabiilseks ja see võimaldab kipsplaattarindite nurki täpselt ning vastupidavalt viimistleda.
- 4 Kõrgeima kvaliteediga 100% sirged ja täpsed jooned ning täisnurgad annavad sisekujundusele kõrgtasemel tulemuse.
- 5 Kasutatav sise- ja välisnurkadel.

NURGALIISTUD ettevõttelt KNAUF

Kõrgeim valmistuskvaliteet. Kulutõhus paigaldamine.


Nurgaliistud kipsplaatpindade nurkade kaitseks vastavad standardile EN 14353. Knaufi nurgaliistud on väga pragunemis- ja deformatsioonikindlad.

Profiilid koosnevad kahest põhiosast. Kõigest 0,4 mm paksune plekkriba tagab stabiilsuse ka märjaks saades. Plekk on tsingitud ning standardsetes sisetingimustes on selle roostekindlus garanteeritud (materjal DX51 + Z100N).


Paber on läbinud eritöötluse, et tagada seinal Knaufi pahtli ideaalne nakkuvus.

Saadaval on kolm erinevat versiooni.

90° välisnurk - Dallas



90° sisenurk - Las Vegas



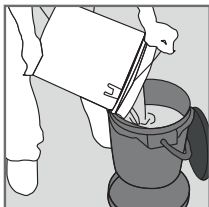
Deformatsioonivuukidele ja lahtistele plaadiservadele - Göppinger



NIMI	MATERJALI NUMBER	EAN	NIMI / MÕÖT / PIKKUS / TK KARBIS / TK KAUBAALUSEL
Dallas 2600	545983	4003982400291	Dallas 90° / 35-35 / 2600 mm / 50 tk karbis / 3000 tk kaubaalusel
Dallas 2800	545986	4003982400314	Dallas 90° / 35-35 / 2800 mm / 50 tk karbis / 3000 tk kaubaalusel
Dallas 3000	545994	4003982400338	Dallas 90° / 35-35 / 3000 mm / 50 tk karbis / 3000 tk kaubaalusel
Dallas	603088	4003982420428	Dallas 90° / 35-35 / tellitav mõõt / min 10 karpi, 50 tk karbis
Las Vegas 2600	547280	4003982401014	Las Vegas 90° / 26-26 / 2600 mm / 50 tk karbis / 3000 tk kaubaalusel
Las Vegas 2800	547312	4003982401038	Las Vegas 90° / 26-26 / 2800 mm / 50 tk karbis / 3000 tk kaubaalusel
Las Vegas 3000	547314	4003982401052	Las Vegas 90° / 26-26 / 3000 mm / 50 tk karbis / 3000 tk kaubaalusel
Las Vegas	603125	4003982420459	Las Vegas 90° / 26-26 / tellitav mõõt / min 10 karpi, 50 tk karbis
Göppinger 3000	545980	4003982400277	Göppinger 90° / 12.5-54 / 3000 mm / 50 tk karbis / 3000 tk kaubaalusel
Göppinger	603127	4003982420473	Göppinger 90° / 12.5-54 / tellitav mõõt / min 10 karpi, 50 tk karbis

LOODUD TÖÖD LIHTSUSTAMA

Ideaalse nurga tegemine.



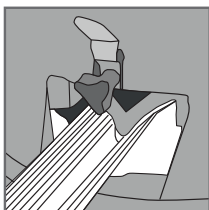
1. SAMM

- Kontrollige, et pahtlinõu külgedel olevad avased on vajalikus asendis. Täitke nõu läbisegatud valmispahtliga.
- Eriti hästi sobib kasutamiseks pahtel
 - Knauf Fill & Finish Light (vedeldatud 500–700 ml veega)




2. SAMM

Mõõtke seina kõrgus nurgaliistu paigalduskohas. Lõigake nurgaliist õigesse pikkusesse ja lükake see läbi pahtlikolu külgedel olevate pahtli pealekandmise avade.

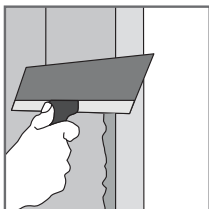


Nõust läbi liikuvale nurgaliistu tagaküljele kantakse õige kogus valmispahtlit, et liistud nakkuksid kipsplaatidega tugevasti.



3. SAMM

Vajutage paberkattega nurgaliist plaatide nurgale. Seejärel suruge see nurgarulliga kinni, et liimida profiil tugevalt aluspinnale külge.



Järgmiseks katke pahtlilabida abil nurgaprofiil pahtliga ja viimistlege nurk.




KNAUFI VÄÄRTUSLIKUD LISATEENUSED



KNAUF DIREKT

Meie tehniline nõustamisteenus – professionaalidelt professionaalidele! Valige õigeaegse nõustamise otseliin, et veenduda meie ulatuslikele kogemustele tuginedes oma valikute õigsuses.

> **Võtke meiega ühendust:**
info@knauf.ee



KNAUFI KLIENDITEENUSED

Meie klienditeenused toetavad teie igapäevast tegevust ja teenindajad abistavad teid hea meelega. Piirkondlike klienditeenuste info ja lisateave on leitav aadressil

> **www.knauf.ee**



KNAUF DIGITAL

Veeb või rakendus – Knaufi digimaailmas on ööpäev läbi tasuta saadaval tehnilised dokumendid, arvutusvahendid, interaktiivsed animatsioonid ja palju muud. Need klikid tasuvad ennast ära!

> **www.knauf.ee**
> **Youtube: Knauf Eesti**
> **Facebook: Knauf Eesti**