


Die **ULTRA** Serie

von
RICHTER SYSTEM®

Perfekte Lösungen für den Trockenbau

Mit der **ULTRA-Serie** ist ein Eckensystem entwickelt worden, das durch die komplette Verklebung mit der Trockenbauwand mittels des Fugenfüllers zu einem strukturellen Bestandteil der Wand wird. Die innere Plastikmembran funktioniert nicht nur als Schockabsorber für alle Arten struktureller Bewegungen, sondern erspart durch sein abgeflachtes Design das Überspachteln der Ecken. Kein Abplatzen, Risse, Reklamationen oder Rosten.



Die **ULTRA-Profile** absorbieren seismische Bewegungen des Gebäudes, gleichen arbeitende Holzkonstruktionen aus, widerstehen extremen Temperaturschwankungen und sogar Schlägen wie die eines Baseball-Schlägers. Sie benötigen nur noch einen Bruchteil der Arbeitszeit und der Fugenfüller-Menge im Vergleich zu allen herkömmlichen Eckleisten.



Die Vorteile:

- spart bis zu 70 % Arbeitszeit
- spart bis zu 70 % Material
- extrem schlagfest
- 8 mal stärker als anderen Eckprofile
- für Innen-, Außen- und Rundecken
- begradigt unsaubere Wandecken
- sehr kurze Trockenzeiten
- keine dicken Putzschichten
- keine harten Übergänge



*Eine saubere Ecke
für immer!*

Die Profile der **ULTRA Serie** sind denkbar einfach zu verarbeiten



Fugenfüller im 7 kg-Eimer...




... oder im 28 kg-Eimer




Die ULTRA-Familie

1.

Nach dem Auftragen des Fugenfüllers wird das Profil in die Innenecken eingelegt bzw. auf die Außenecken aufgelegt.



Einlegen des Profils in eine Innenecke und auf eine Außenecke



Hier wird das Profil auf die Probe gestellt ... und nicht zu sanft

4.

Der Härtestest lässt andere Eckprofile blass gegen die **ULTRA-Serie** aussehen. Ausreißen, abschälen, abplatzen oder gar rosten gehören genauso der Vergangenheit an wie Reklamationen.

Übrigens:

Das Profil **ULTRA-FLEX** als auch **ULTRA-FLEX-LITE** sind zu je 30,5 m in einem Karton sehr platzsparend aufgerollt.

Für einen sauberen

Zuschnitt der **ULTRA-Profile** auf jedes Maß sorgt die **ULTRA-Schere**



Anlegen des Profils an einer Außenecke



Die Übergänge werden geglättet



Einfacher Ausgleich auch am ULTRA-L-TRIM-Profil



Andrücken des Profils mit der Spachtel...

2.

Mit Hilfe einer Spachtel wird das Profil an den Innen- und Außen-ecken andrückt. Für Außenecken empfiehlt sich auch der **ULTRA-Kantensetzer**, der den Arbeitsvorgang um vieles verkürzt und leichter macht.



...oder dem Kantensetzer



Der ULTRA-Kantenkiller...



...trägt auf und gleicht Unebenheiten aus



Die Spachtel beim Glätten eines ULTRA BULL-Profils...

3.

Mit dem **RISY-Kanten-Killer** können Sie schnell und ökonomisch spachteln, so daß der Übergang von jedem **ULTRA-Kanten-Profil** zur Wand wie geleckt aussieht. Einfach und professionell.



...und ULTRA CORNER

Artikel	Artikel-Nr.
Ultraflex	220860000800
Ultraflex Lite	220860000900
Ultracorn, 90° Aussenecke	220860500800
Ultrabull, Rundkante	220360500800
Ultra-L-TRIM, Anschlussprofil	220260940000
Ultra-Kantenroller	260100120000
Ultra-Readyfix Fertigspachtel 7 kg	293050320000
Ultra-Readyfix Fertigspachtel 28 kg	293050330000
Ultra-Schere	260100140000



**RICHTER
SYSTEM®**